

Шановні колеги!

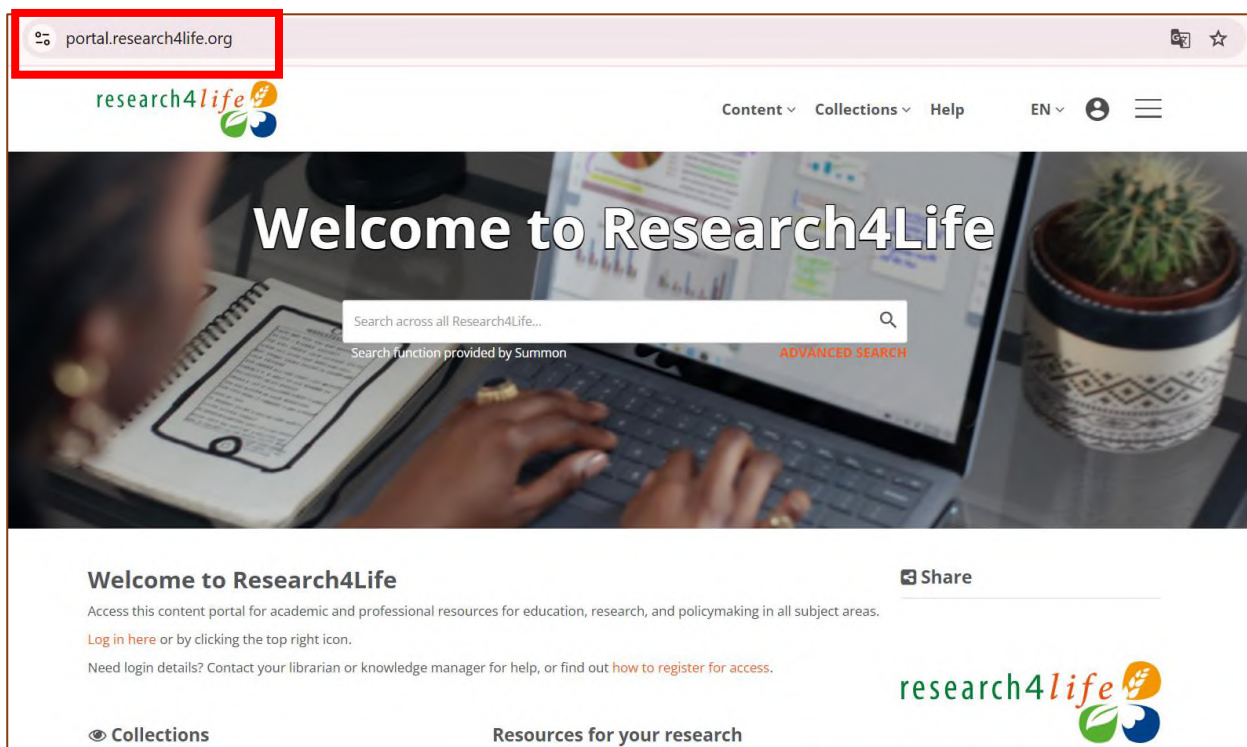
Пропонуємо вам скористатися можливістю організації доступу до міжнародної наукометричної бази даних SCOPUS через платформу Research4Life. Цей доступ можливо налаштувати як в мережі установи, так і індивідуально.

Можливість налаштувати доступ існує для тих установ, які зареєстровані / підключені / мають доступ до платформи Research4Life.

У вашій установі зверніться, будь ласка, до особи, яка відповідає за доступ до цього ресурсу та отримайте логін і пароль для входу у систему та дійте покроково за наданою інструкцією.

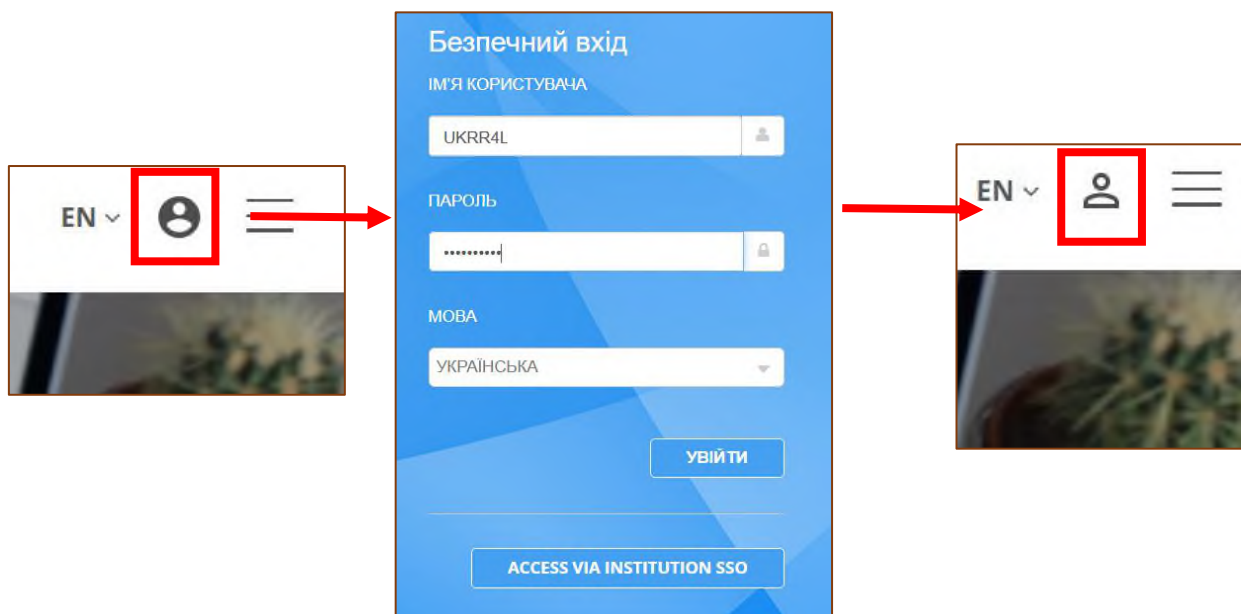
У разі виникнення питань звертайтеся до відділу електронних інформаційних ресурсів Державної науково-технічної бібліотеки України – e-resource@dntb.gov.ua або rachynska.o@dntb.gov.ua

Крок 1. Заходимо на сайт Research4Life <https://portal.research4life.org/>

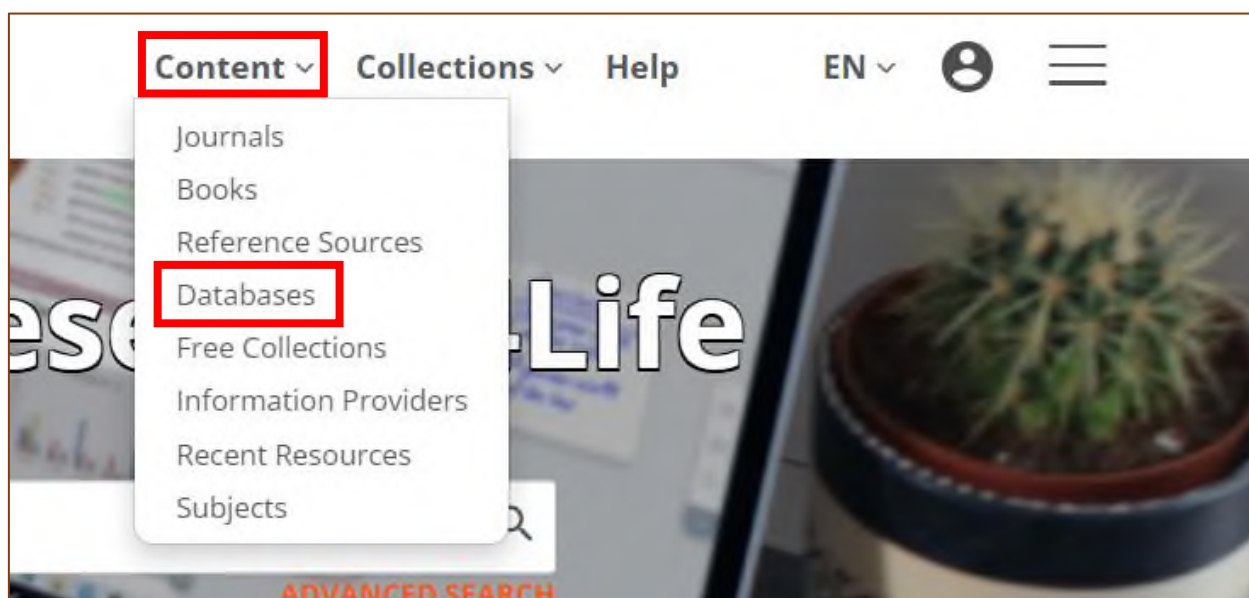


The screenshot shows the Research4Life portal homepage. The browser address bar at the top left is highlighted with a red box and contains the URL "portal.research4life.org". The page features the Research4Life logo in the top left, navigation menus for "Content", "Collections", and "Help" in the top right, and a language selector set to "EN". The main content area has a large "Welcome to Research4Life" heading over a background image of a person working at a laptop. Below the heading is a search bar with the text "Search across all Research4Life..." and a magnifying glass icon. Underneath the search bar, it says "Search function provided by Summon" and "ADVANCED SEARCH". At the bottom of the page, there is a "Welcome to Research4Life" section with a brief description of the portal's purpose, a "Log in here" link, and a "Share" button. The Research4Life logo is also present in the bottom right corner.

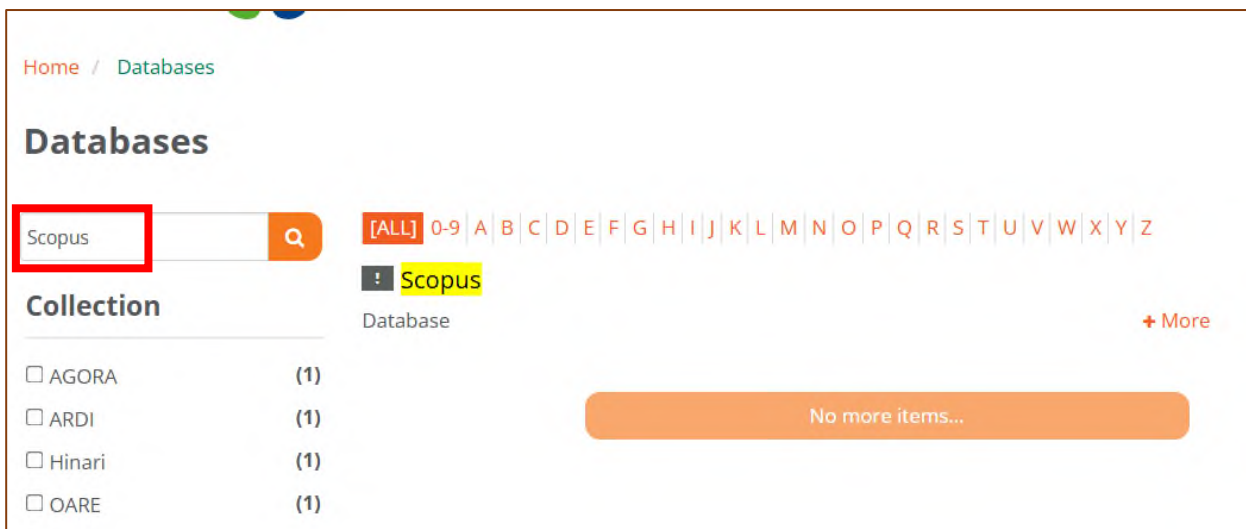
Крок 2. Увійдіть у систему скориставшись персональним *логіном* та *паролем*



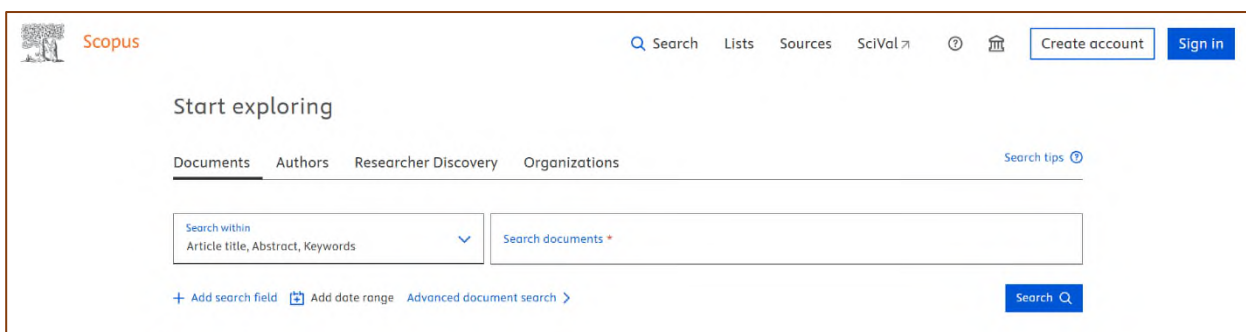
Крок 3. Відкриваємо меню *Content* (1) та з випадаючого списку обираємо пункт *Databases* (2)



Крок 4. У віконце для пошуку вводимо запит «Scopus» та здійснюємо пошук



Крок 5. Натискаємо на знайдений результат, Вам одразу буде надано доступ до БД Scopus



Примітка. Якщо Ви попередньо не ввійшли в систему Research4Life, при виконанні **Кроку 5** Вам відкриється сторінка з інструкцією щодо реєстрації для доступу до БД Scopus

If you are logged in with a Research4Life password, you are accessing from an institution where this resource is not on offer. You can proceed as a member of the public using the link below.

If you are not logged in with a Research4Life password, you can log in now for greater access:

[Log in for access](#)

If you don't have a Research4Life password or don't want to log in, you can view *Scopus* as a member of the public:

[Proceed to Scopus as a member of the public.](#)

Для детального ознайомлення з роботою ресурсу Research4Life пропонуємо переглянути вебінар на тему «Знайомство з **ResearchLife: Єдиний контент-портал**» (<https://www.youtube.com/watch?v=J9jWzzZCb4o>).

За матеріалами вебінару можна дізнатися більше про Єдиний контент-портал Research4Life, особливості пошуку необхідної інформації (меню Collections, Content меню, Hamburger меню) та способи ефективного використання порталу.

Додаткова інформація українською мовою доступна на сайті ДНТБ України за посиланням <https://dntb.gov.ua/research4life>.